

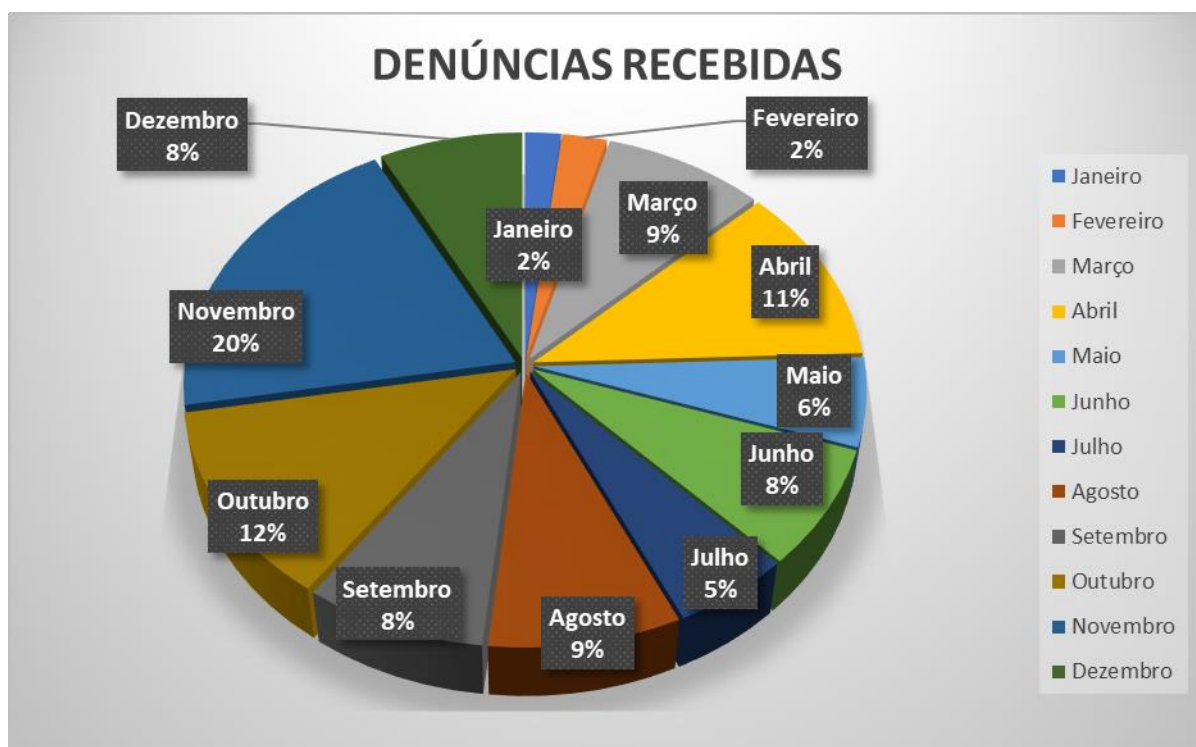


RELATÓRIO DE ÉTICA – 2022

DENÚNCIAS RECEBIDAS

Em 2022, recebemos 209 denúncias.

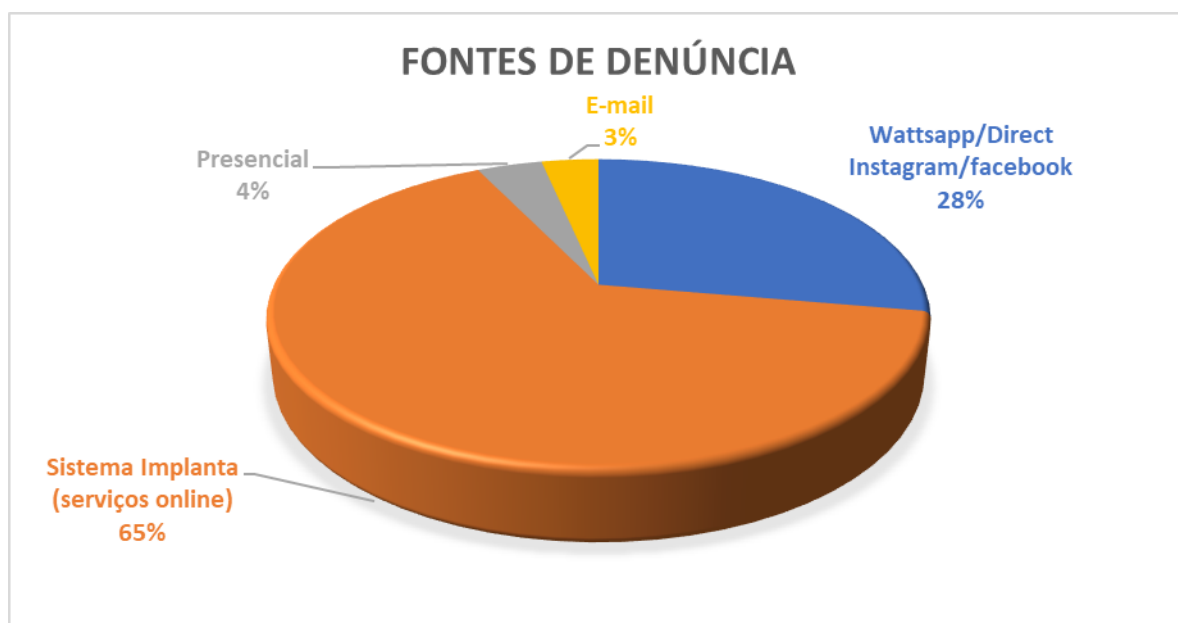
Mês	Quantidade geral
Janeiro	04
Fevereiro	05
Março	18
Abril	24
Maio	12
Junho	16
Julho	11
Agosto	18
Setembro	17
Outubro	26
Novembro	42
Dezembro	16
Total	209





FONTE DAS DENÚNCIAS:

FONTE	Jan.	Fev.	Mar.	Abr.	Mai.	Jun.	Jul.	Ago.	Set.	out	Nov.	Dez.	total
WhatsApp/Direct Instagram/facebook	03	01	06	06	03	01	04	01	03	12	15	03	58
Sistema Implanta (serviços online)	01	03	10	18	09	11	03	15	14	14	27	11	136
Presencial	0	01	02	0	0	02	01	02	00	0	0	0	08
E-mail	0	0	0	0	0	02	03	00	00	0	0	2	07
TOTAL	04	05	18	24	12	16	11	18	17	26	42		209





DESTINO DAS DENÚNCIAS:

	Jan.	Fev.	Mar.	Abr.	Mai.	Jun.	Jul	ago	Set	Out.	Nov.	Dez.	total
Denúncias para fiscalização recebidas nos Serviços On-line e TAC	00	00	05	03	03	03	00	06	02 TAC	11 TAC 01 ON LINE	12 TAC	09	54
Denúncias diretamente para abertura de processo ético	00	05	08	08	04	11	09	06	00	09	04	03	67
Denúncias em verificação/ análise para abertura de processo ético	03	0	05	04	02	01	00	05	14	04	11	11	60
Improcedentes	01	0	0	09	03	1	02	00	03	05	02	01	27
Jurídico	0	0	0	0	0	0	00	01	00	00	00	00	01
TOTAL	04	05	18	24	12	16	11	18	19	29	18	13	209





ABERTURA DE PROCESSOS ÉTICOS

Foram abertos 66 processos éticos

Tipo	Quantidade
Capital	21
Interior	45
TOTAL	66

QUANTIDADE DE ABERTURA DE PROCESSO ÉTICO POR MÊS QUANTO AO TIPO

Tipo	Janeiro	Fev.	Marc.	Abril	Mai	Jun	Jul
Capital	00	01	03	03	00	02	05
Interior	00	06	05	05	05	08	04
TOTAL:	00	07	08	08	05	10	09

Tipo	Ago	Set.	Out.	Nov.	Dez.	TOTAL
Capital	05	0	01	01	00	21
Interior	01	0	03	08	00	45
TOTAL:	06	0	04	09	00	66

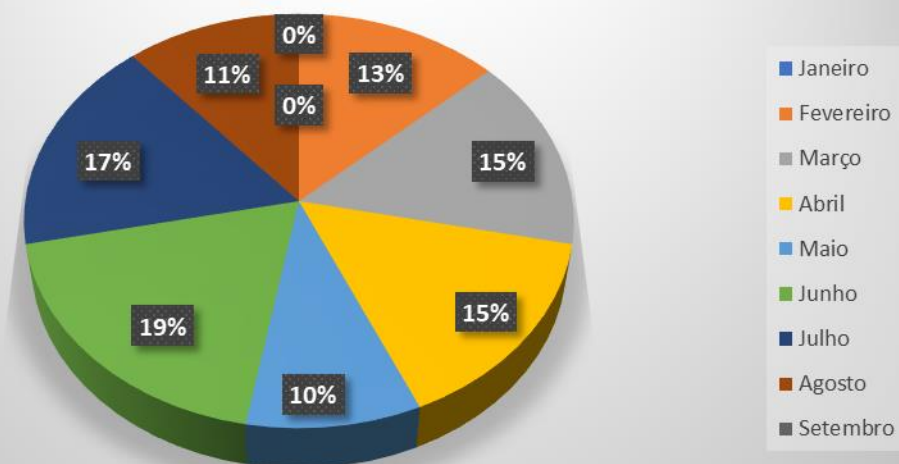




PROCESSOS ÉTICOS ABERTOS POR MÊS

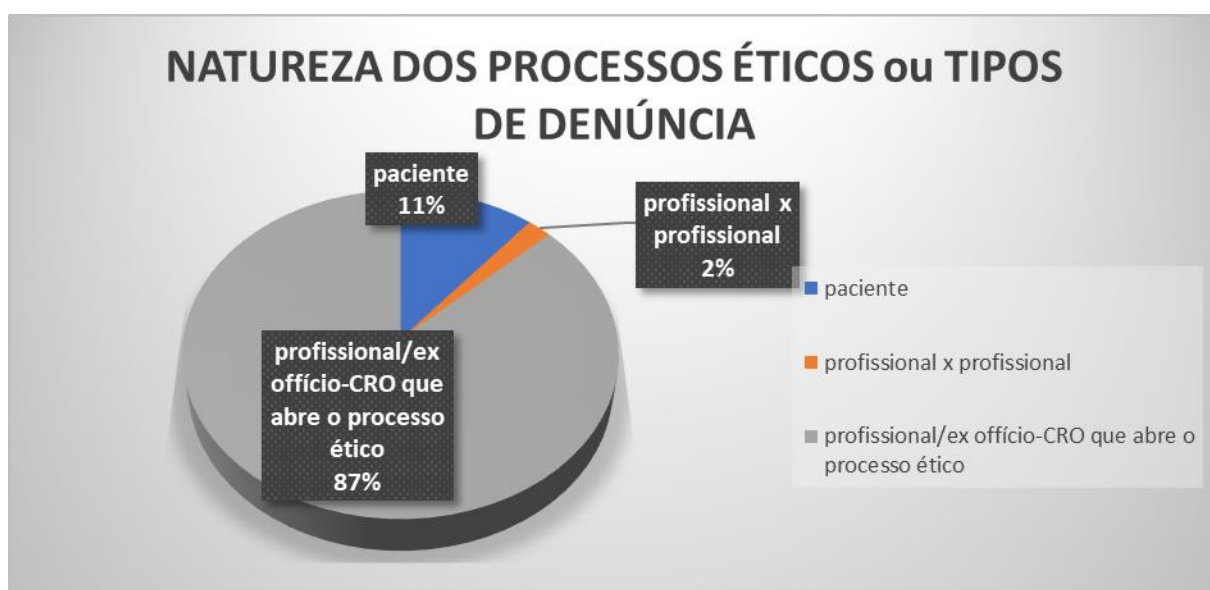
MÊS	QUANTIDADE
Janeiro	00
Fevereiro	07
Março	08
Abril	08
Maio	05
Junho	10
Julho	09
Agosto	06
Setembro	00
Outubro	04
Novembro	09
Dezembro	00
TOTAL	66

PROCESSOS ÉTICOS ABERTOS POR MÊS



**NATUREZA DOS PROCESSOS ÉTICOS ou TIPOS DE DENÚNCIA**

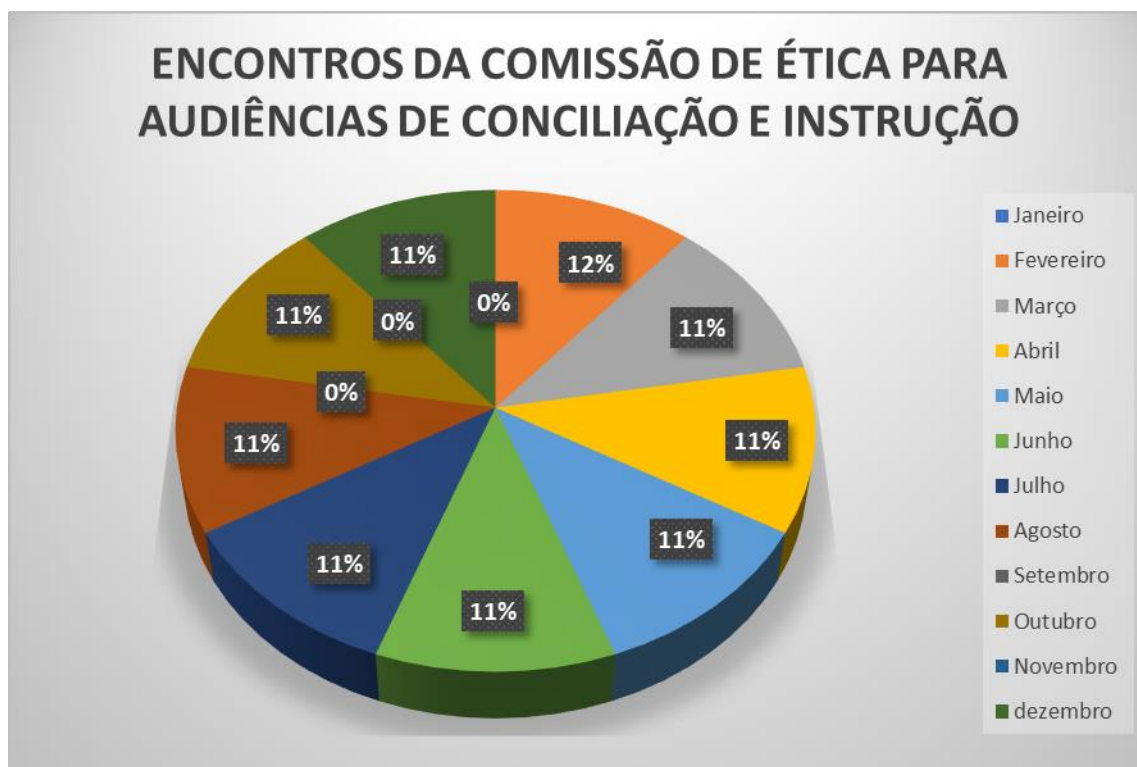
NATUREZA	QUANTIDADE
PACIENTE x profissional	07
Profissional x profissional	01
PROFISSIONAL/Ex ofício – CRO que abre o processo ético	58
TOTAL:	66





ENCONTROS DA COMISSÃO DE ÉTICA PARA AUDIÊNCIAS DE CONCILIAÇÃO E INSTRUÇÃO: 09 encontros com a Comissão em 2022.

Mês	Quantidade
Janeiro	0
Fevereiro	1
Março	1
Abril	1
Maiο	1
Junho	1
Julho	1
Agosto	1
Setembro	0
Outubro	1
Novembro	0
dezembro	1
TOTAL	09

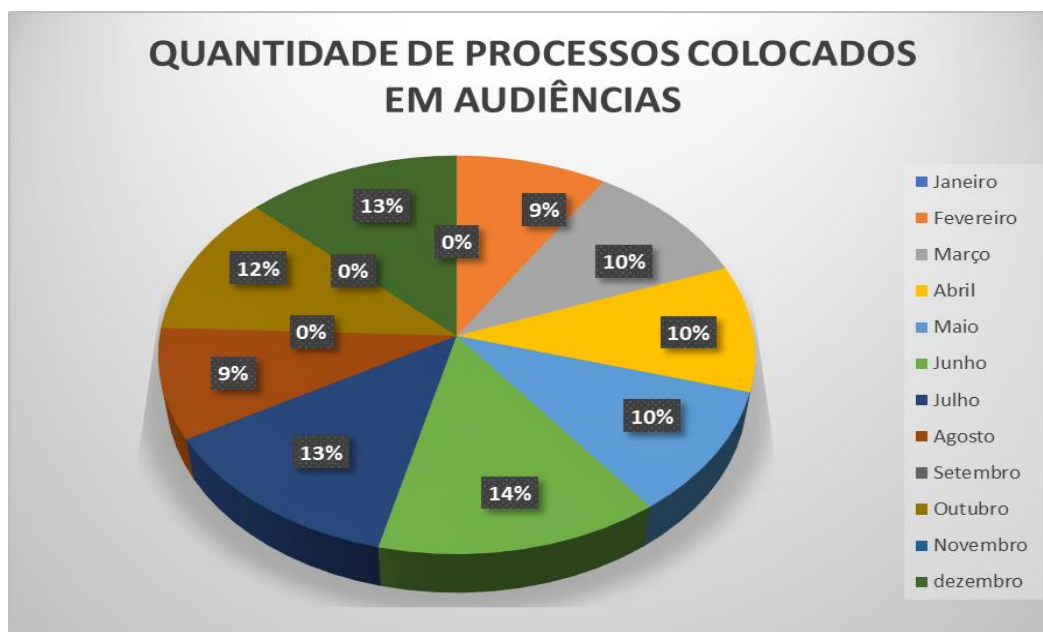




QUANTIDADE DE PROCESSOS COLOCADOS EM AUDIÊNCIAS

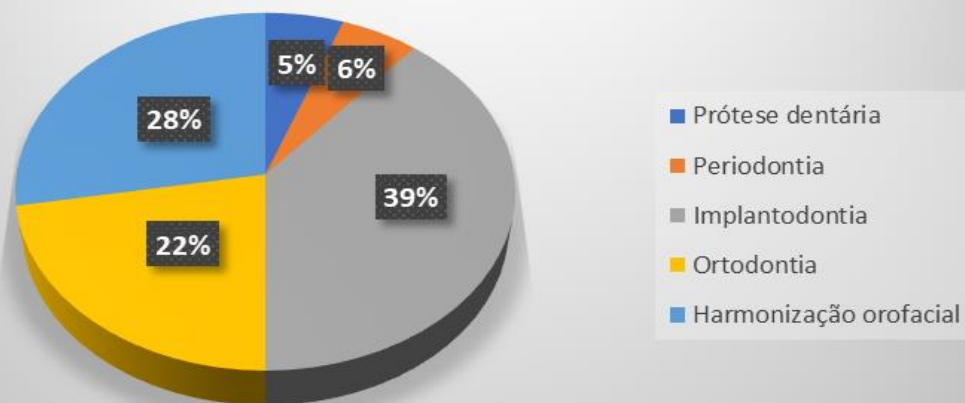
Em 2022, foram colocados 78 processos na audiência mensal. Lembrando que, pode ocorrer a ultrapassagem da quantidade de criação de processos, uma vez que alguns processos são abertos, porém não entram em audiência, justificando e remarcando a audiência, ou ainda, não chegando correspondência do profissional, sendo remarcado também para não haver nulidade do processo.

Mês	Quantidade
Janeiro	00
Fevereiro	07
Março	08
Abril	08
Maiο	08
Junho	11
Julho	10
Agosto	07
Setembro	00
Outubro	09
Novembro	00
dezembro	10
TOTAL	78



**ESPECIALIDADES ENVOLVIDAS NOS PROCESSOS ÉTICOS**

ESPECIALIDADES	Quantidade
Prótese dentária	1
Odontopediatria	
Periodontia	1
Endodontia	0
Implantodontia	7
Dentística	0
Ortodontia	4
Exodontia	0
Harmonização orofacial	5
Buco Maxilo-facial	0
TOTAL	18

ESPECIALIDADES ENVOLVIDAS NOS PROCESSOS ÉTICOS

**SITUAÇÃO DOS PROCESSOS ÉTICOS (no geral)**

SITUAÇÃO	QUANTIDADE
Ativos	45
DEFENSOR DATIVO (Revelia)	08
Remarcação de processos	18
Arquivados	04
Desistências	00
ACORDADOS 2022 (Acordos Em Audiência)	02
Processos Anteriores (2021)	01
TOTAL:	78

Arquivado – processo ético n. 25/2021

Arquivado – processo ético n. 1/2021

Arquivado – processo ético n. 14/2022

Arquivado – processo ético n. 37/2022



SESSÃO DE JULGAMENTO

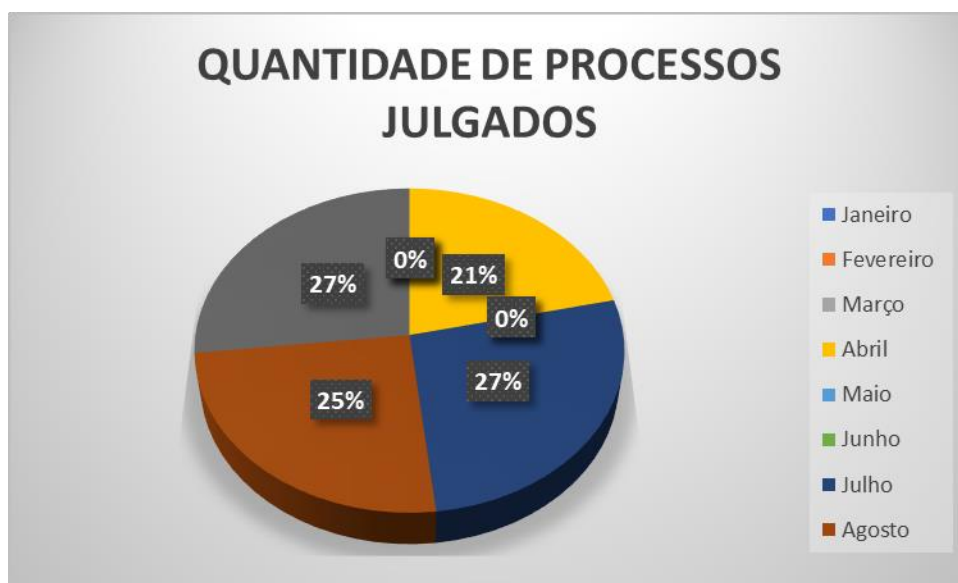
ENCONTROS DA DIRETORIA QUANTO AOS PROCESSOS JULGADOS

Mês	Quantidade
Janeiro	0
Fevereiro	0
Março	0
Abril	1
Maió	0
Junho	0
Julho	1
Agosto	1
Setembro	1
Outubro	0
Novembro	0
dezembro	0
TOTAL	04



**QUANTIDADE DE PROCESSOS JULGADOS**

Mês	Quantidade
Janeiro	0
Fevereiro	0
Março	0
Abril	12
Maiο	0
Junho	0
Julho	15
Agosto	14
Setembro	15
Outubro	0
Novembro	0
dezembro	0
TOTAL	56



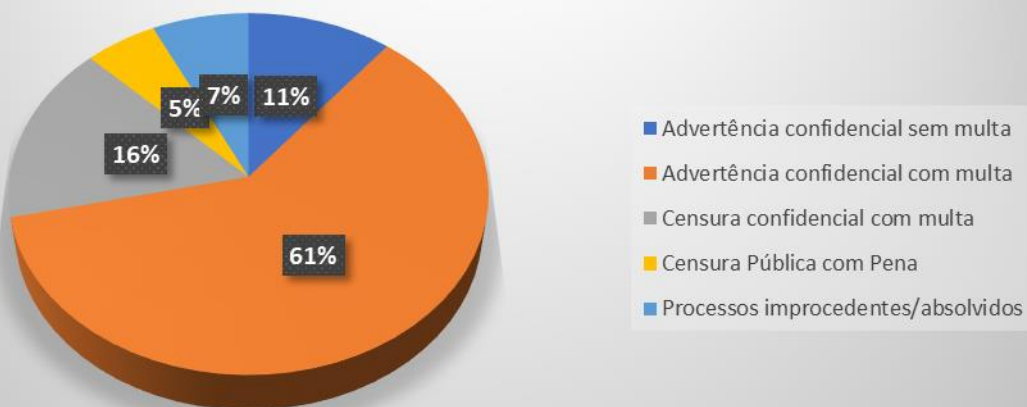


PENAS PECUNIÁRIAS E SUAS APLICAÇÕES DAS SESSÕES DE JULGAMENTO

Dos 56 processos julgados pela Diretoria do CRO-RO, obtiveram os resultados abaixo:

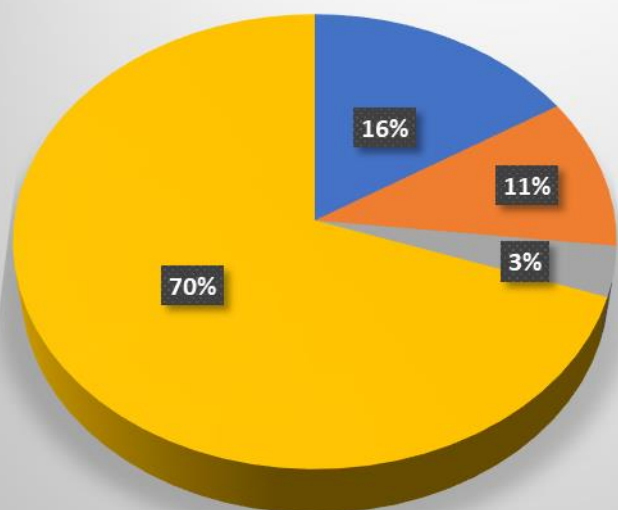
Penas	
Advertência confidencial sem multa	06
Advertência confidencial com multa	34
Censura confidencial com multa	09
Censura Pública com multa	03
Processos improcedentes/absolvidos	04
TOTAL:	56

PENAS PECUNIÁRIAS E SUAS APLICAÇÕES DAS SESSÕES DE JULGAMENTO



**SITUAÇÃO DOS PROCESSOS ÉTICOS (SESSÃO DE JULGAMENTO)**

SITUAÇÃO	QUANTIDADE
Processos 2021 julgados em 2022 que subiram para o CFO, recorrendo da decisão do Acórdão	09
Processos 2020 julgados em 2022 que subiram para o CFO, recorrendo da decisão do Acórdão	06
Processos 2019 julgados em 2022 que subiram para o CFO, recorrendo da decisão do Acórdão	02
Processos julgados em 2022 que NÃO subiram para o CFO, ou seja, não recorrendo da decisão do Acórdão	39
TOTAL:	56

**SITUAÇÃO DOS PROCESSOS ÉTICOS
(SESSÃO DE JULGAMENTO)**

- Processos 2021 julgados em 2022 que subiram para o CFO, recorrendo da decisão do Acórdão
- Processos 2020 julgados em 2022 que subiram para o CFO, recorrendo da decisão do Acórdão
- Processos 2019 julgados em 2022 que subiram para o CFO, recorrendo da decisão do Acórdão
- Processos julgados em 2022 que NÃO subiram para o CFO, ou seja, não recorrendo da decisão do Acórdão

**QUANTIDADE DE PROCESSOS ÉTICOS QUE SUBIRAM PARA O CFO,
RECORRENDO DO ACÓRDÃO – DECISÃO SESSÃO DE JULGAMENTO**

Dos 56 processos julgados pela Diretoria do CRO-RO, 17 processos éticos subiram para o CFO, conforme abaixo:

Penas	
Processos que subiram para o CFO – RECURSO (Recorreram da decisão do processo julgado) ano de 2022	17
TOTAL:	17